

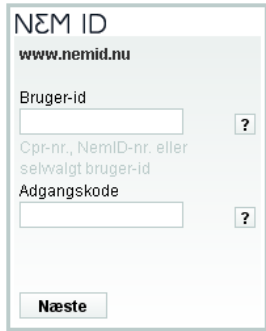




### Forældre - Log ind med NemID

Benyttes ved første login, når barnet går på en privat institution eller en institution uden TEA, Tabulex Elevadministration.

Fase	Forklaring	Navigation/tast
Åbn Internettet		
Log på	<p>Indskriv webadressen i browserens adressefelt:</p> <p>Har du barn i daginstitution, skriver du: <i>www.__.borneweb.dk</i></p> <p>Har du barn i SFO skriver du: <i>www.__.sfoweb.dk</i></p> <p>Har du barn i Klub skriver du: <i>www.__.klubweb.dk</i></p> <p>Tryk Enter</p> <p>Velkomstbilledet vises.</p> <p>Den specifikke adresse udleveres af institutionen.</p>	
Log ind	<p>Vælg +NEM ID+</p> <p>Husk at have dit nøglekort parat.</p>	
NemID	<p>Indtast bruger-id, selvvalgt adgangskode samt nøgle</p>	

Fase	Forklaring	Navigation/tast
Indtast barns CPR.	 <p>Registrering af forældre på privatskoler</p> <p>Af sikkerhedsmæssige årsager er det kun forældre, som er samboende med barnet, som kan oprette sig.</p> <p>Hvis du er ikke-samboende, skal du få den samboende forældre eller dit barns institution til at oprette dig.</p> <p><b>OBS!</b> Ved at gå videre bekræfter du, at vi indhenter oplysninger fra CPR-registret (navn, adresse), samt at Tabulex abonnerer på evt. adresseændringer.</p> <p>Indtast CPR nummer på de børn der går på institutionen:</p> <p>Barn 1 cpr-nr. <input type="text"/></p> <p>Barn 2 cpr-nr. <input type="text"/></p> <p>Barn 3 cpr-nr. <input type="text"/></p> <p>Barn 4 cpr-nr. <input type="text"/></p> <p><b>Fortsæt</b></p>	
Du er inde		 <p>Carl</p> <p>Opslagstavle   Stamkort   Aftaler   Beskeder   Ferie/Fr</p> <p>Forrige   Uge 30   Næste</p> <p>Vi er</p>
Log ind	Efterfølgende kan du benytte webadresserne: <i>www.borneweb.dk, hvis du har barn i daginstitution.</i>  <i>www.sfoweb.dk, hvis du har barn i SFO.</i>  <i>www.klubweb.dk, hvis du har barn i Klub</i>	 <p>www.borneweb.dk</p>